


















PAVIMENTOS EXTERIORES	
	PV-01 Loseta de granito gris abujardado, 50x100, espesor 4cm
	PV-02 Solera de hormigón sempulido, para tráfico rodado
	PV-03 Solera de hormigón desactivado
	REJILLA Canaleta de hormigón polímero y pendiente incorporada con rejilla de fundición apta para tráfico rodado

TERRENO NO PAVIMENTADO	
	AJARD-01 Canto grueso de río lavado
	AJARD-02 Bolos blancos de Macael
	AJARD-03 Grava de caliza gris
Separación entre parterres, tablón de madera de pino cuperizado sección 4x10cm	

VEGETACIÓN ARBUSTIVA	
	Parterre de espiro (<i>lavandula angustifolia</i>)
	Parterre de romero (<i>rosmarinus oficinalis</i>)
	Parterre de genista (<i>Spartium junceum L.</i>)

ARBOLADO	
	Arbolado en la vía pública previsto en la futura urbanización, a eliminar por coincidir con accesos
	Abedul común (<i>Betula pendula</i>)
	Ciprés totém (<i>Cupressus sempervirens</i>)
	Prunus
	Robinia (<i>Robinia pseudoacacia</i>)